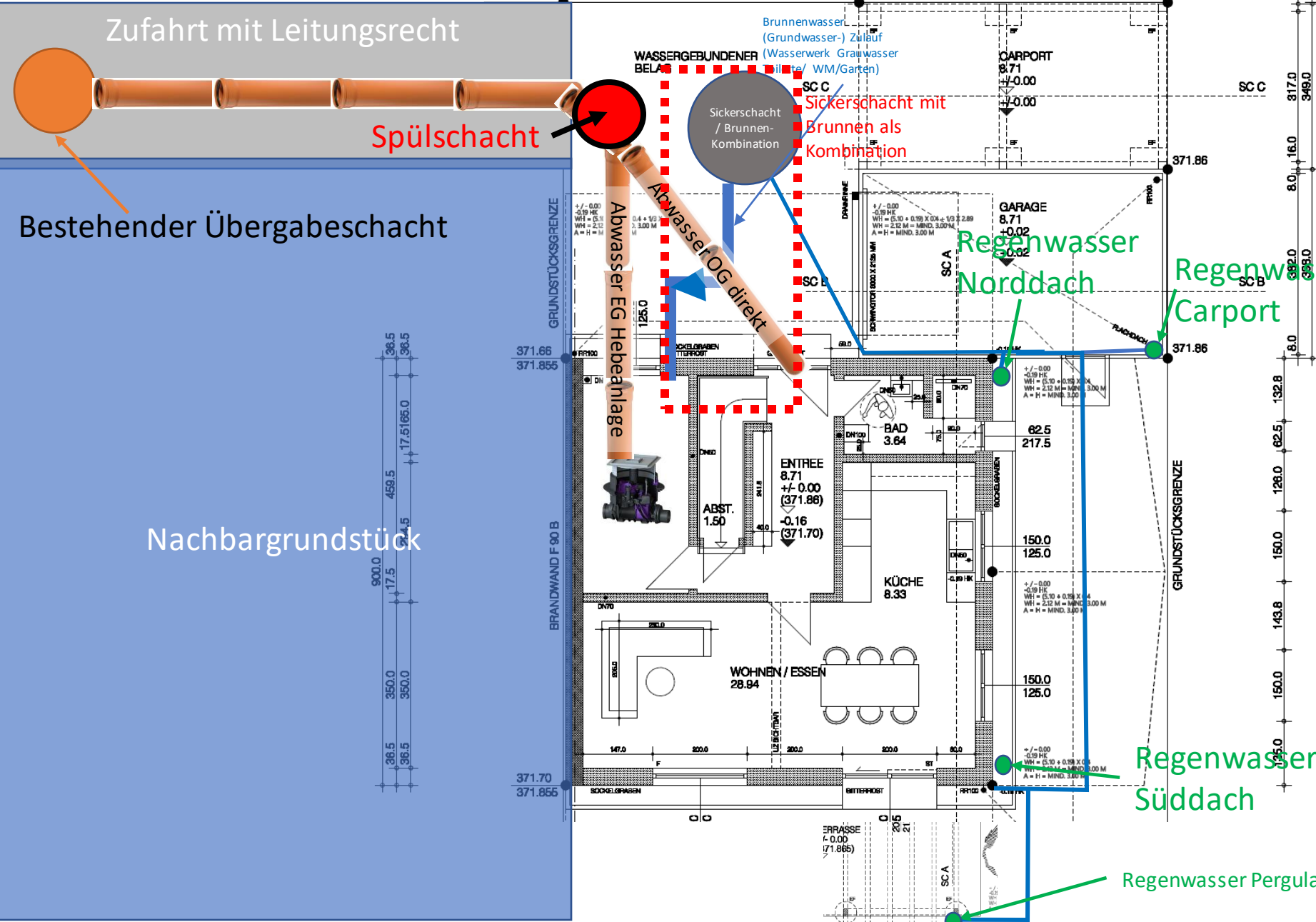


Schema Regen- Abwasser-Entwässerung → Brunnenwassernutzung aus Kombi-Brunnen-/Sickerschacht



Brunnenwasser (Grundwasser-) Nutzung für Toilette/ WM/ Garten)

Regenwasser Norddach

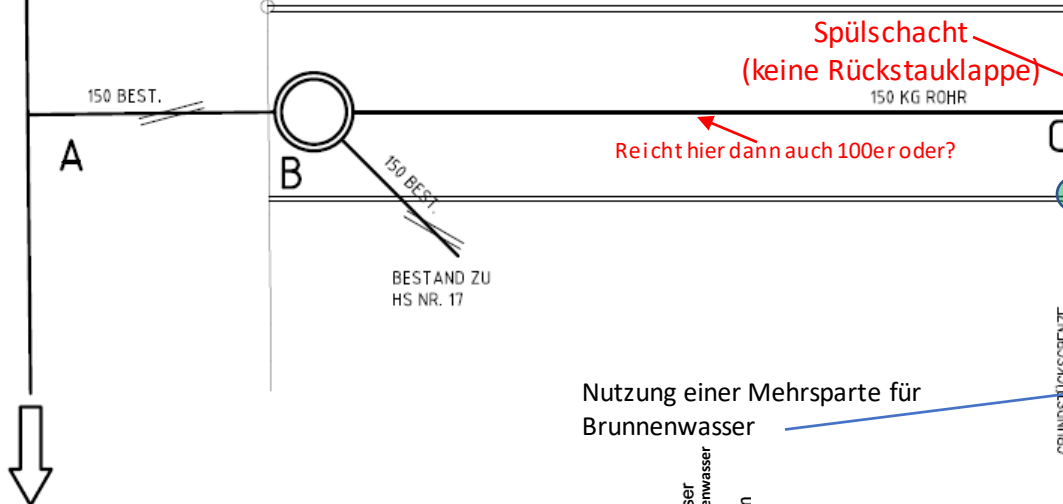
Regenwasser Garage/ Carport

Regenwasser Süddach

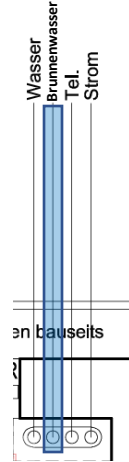
Regenwasser Pergula

ÖFFENTL. KANAL DN

SCHACHT
80719337
KD = 371,76



Nutzung einer Mehrsparte für Brunnenwasser



für geringere Leistungen bei Gebäuden mit Bodenplatte (ohne Unterkellerung)

Bei Gebäuden ohne Unterkellerung können Leerrohre für die Einführung der Anschlussleitungen entsprechend der Abbildung verlegt werden. Sollten die Leerrohre durch unvorhergesehenen Einbau für eine Verlegung der Netzanschlussleitungen nicht geeignet sein, hat der Bauherr die notwendigen Änderungen vorzunehmen.

Bauwerkdurchdringung mit Einführhülfen im Bereich der Bodenplatte

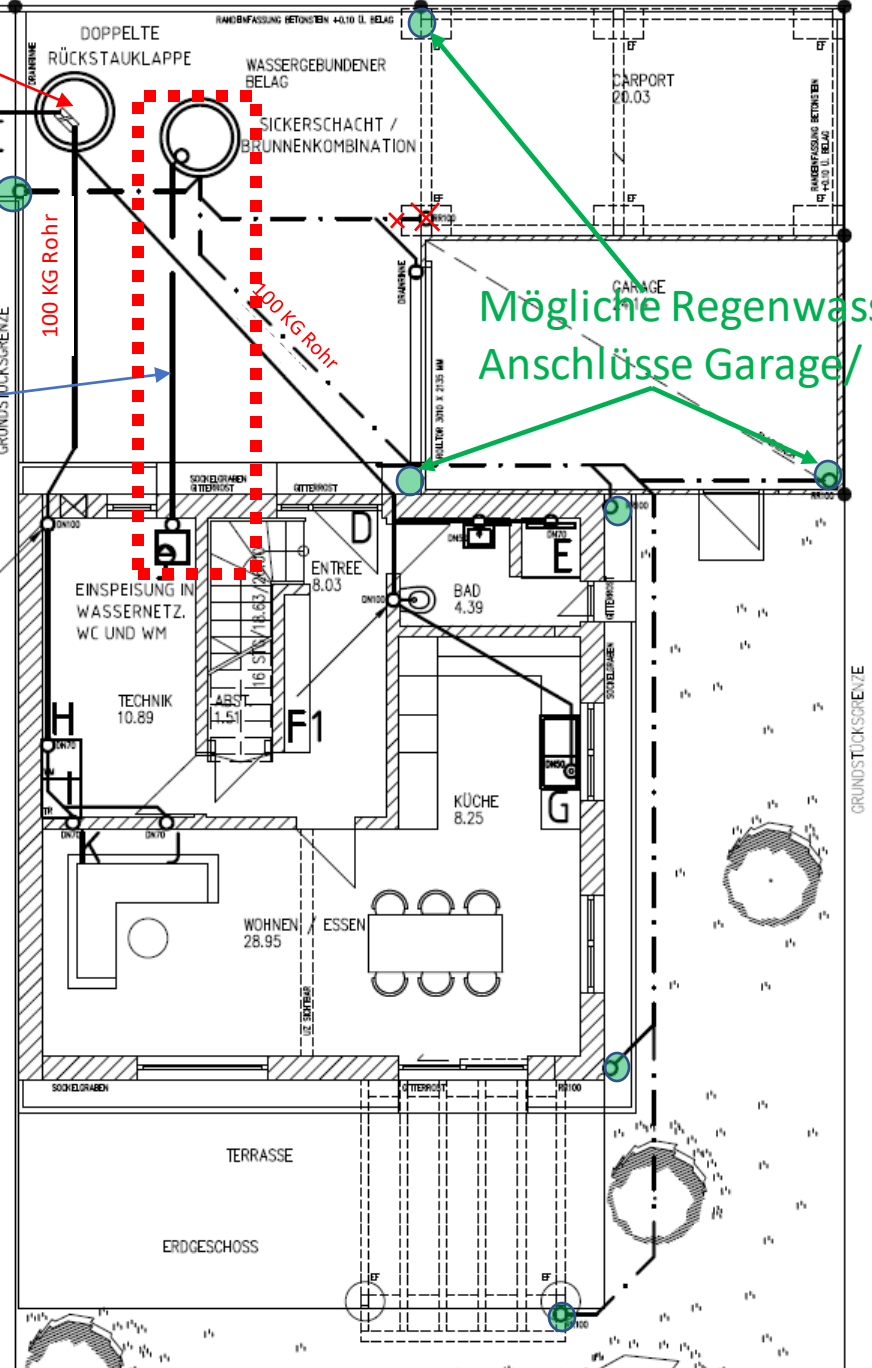
Grundris - Bodenplatte

LSR Ansicht Schnitt

1 Mehrsparten-Hausdurchführung
2 Anschlussleitung für Gasversorgung
3 Niederspannung-Anschlusskabel
4 Anschlussleitung des allgemeinen Kommunikationss-Kupferzweigsystems
5 Anschlussleitung des allgemeinen koaxialen Breitbandverteilers
6 Anschlussleitung für Trinkwasserzuleitung
7 Schutzrohr

Stadtwerke Ingolstadt Netze GmbH
Hörsingstraße 26, 85057 Ingolstadt
Tel. 0941 / 80-4145, Fax 0941 / 80-4143

www.swl-netze.de
www.swl-uba.de
Seite 1/1



Mögliche Regenwasser-Anschlüsse Garage/ Carport

Regenwasser-Abläufe